



PROGRAMMA LEM

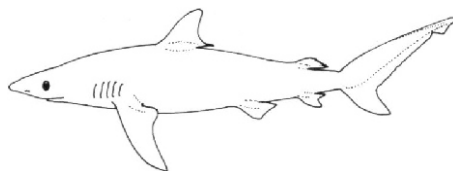
("Large Elasmobranchs Monitoring")



MONITORAGGIO GRANDI PESCI CARTILAGINEI (*Squali, Mante*) NEI MARI ITALIANI

ICRAM Via Casalotti, 300-00166 Roma
 Contatto: Dr. **Marino Vacchi**. Tel. 0661570424; 06615701; cell. 0335/6856668; fax 0661561906; vacchim@tin.it
 Dr. **Simona Ciò**. Tel. 03475464104; simshark@hotmail.com

ARPAT Sezione Regionale G.E.A. Via Marradi 114 - 57126 Livorno
 Contatto: Dr. **Fabrizio Serena**. Tel. 0586263496; cell. 0339/8533071, fax 0586263476; f.serena@arpat.toscana.it



Cattura Avvistamento

Data Ora Coordinate Profondità

Attrezzo di cattura Imbarcazione Porto di sbarco

Descrizione esemplare esaminato

Numero fessure branchiali

Numero di pinne dorsali

Spine in pinne dorsali (sì / no)

Pinna anale (sì / no)

Nome attribuito localmente (italiano o dialettale)

Colore

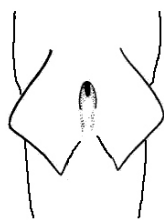
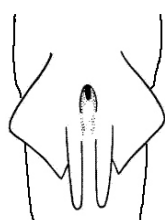
Lunghezza totale (reale o stimata)

Peso totale o eviscerato (reale o stimato)

Note:

Sesso

(Visione ventrale-
area addominale)




Maschio

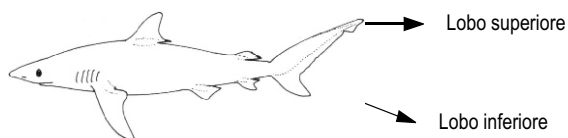
Femmina

Foto regione addominale SI NO

Forma della pinna caudale



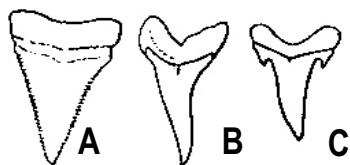
Lobo superiore della coda simile
In lunghezza a quello inferiore



Lobo superiore della coda
più lungo di quello inferiore

Foto regione caudale SI NO

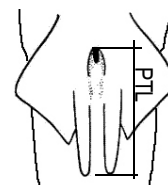
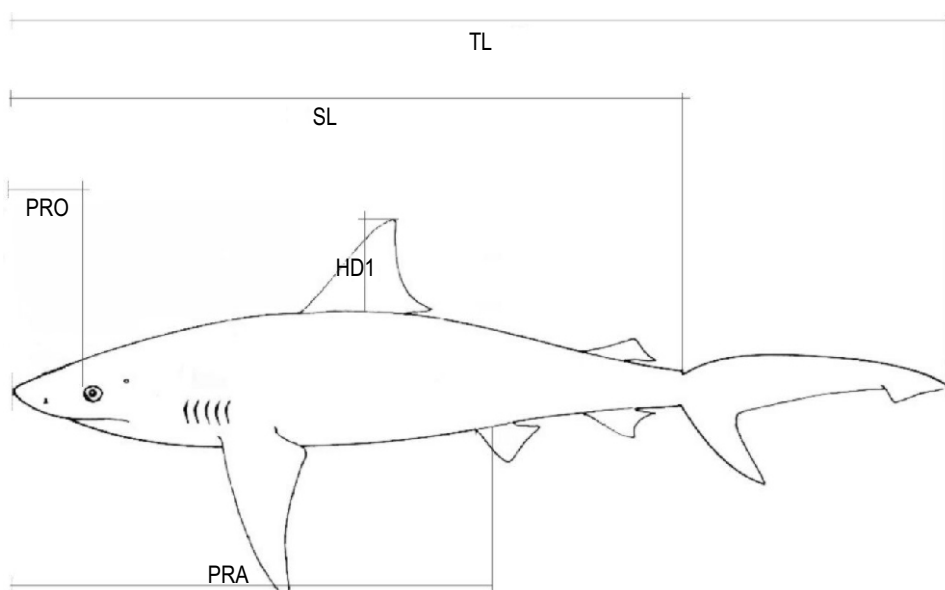
Forma dei denti



Bordo dentellato
 Bordo liscio

Foto Denti SI NO

Misure Morfometriche



LT: lunghezza totale

LS: lunghezza standard

PRA: preanale (distanza tra il muso e l'apertura anale)

PRO: preorbitale(distanza tra il muso e l'occhio)

HD1: altezza della prima pinna dorsale

PTL: lunghezza dei pterigopodi

Informazioni aggiuntive

Contenuto stomacale

SI

No

Presenza di embrioni negli uteri
 (importante! se possibile conservare congelati)

SI

No

Compilatore:

Foto:

